

Jornadas de Tutoría

ENP plantel 3


Mtra. Ligia Kamss Paniagua



La Tutoría

Constituye una modalidad de la actividad docente que comprende un conjunto de estrategias educativas centradas en el estudiante, tendiente al fortalecimiento de su desarrollo integral.


La tutoría pretende orientar y dar seguimiento al desarrollo de los estudiantes, lo mismo que apoyarlos en los aspectos cognitivos y afectivos del aprendizaje. Busca fomentar su capacidad crítica y creadora y su rendimiento académico, así como perfeccionar su evolución social... (ANUIES, 2002: p. 29).




La Tutoría Consiste en



Conocer diversas acciones que puede realizar un tutor (a), a través de reuniones colegiadas.



Identificar intereses y necesidades de sus estudiantes



Diseñar un plan adecuado para sus tutorados




Implementar estrategias de aprendizaje en forma individual o colectiva

Importancia de las Jornadas de tutoría

- Intercambiar experiencias entre docentes
- Brindar consejos para mejorar la función del tutor(a)
- Orientar sobre la elaboración de planes de tutoría
- Elaborar agendas sobre los casos individuales que requieren un trato profesional especial
- Apoyar en la elaboración de informes al SISET





La tutoría debe orientar y dar seguimiento al desarrollo académico de los estudiantes, apoyarlos en los aspectos cognitivos y afectivos del aprendizaje, desarrollar la capacidad crítica y creadora, fomentar su rendimiento académico y perfeccionar su desarrollo moral, social y personal.

Miriam

Daniel

Camila

Fernando

¿Cuáles son las funciones del tutor(a)?





Una de sus funciones más importantes es promover la formación integral de los estudiantes mediante **un proceso de acompañamiento**

Las estrategias que sean implementadas brindarán a los estudiantes nuevas oportunidades de aprendizaje



En diferentes momentos del proceso educativo **el acompañamiento y la guía de un tutor** ayuda y permite al estudiante, adquirir los conocimientos y las competencias que constituyen el perfil de egreso del sistema educativo en el que se encuentra.





Procurar un **ambiente empático** es la clave para ser capaces de crear **vínculos sociales fuertes y relaciones fluidas con nuestros estudiantes.**



Un profesor empático...

- **Observa con atención a sus estudiantes**
- **Capta las miradas y sensaciones corporales**
- **Promueve el diálogo y la participación**
- **Emplea el tono de voz de acuerdo a las circunstancias**
- **Atiende las necesidades de sus estudiantes**
- **Brinda tiempo de calidad a quien lo solicite**



Empatía es la habilidad para entender qué siente la otra persona y entender por qué está sintiendo eso en un momento determinado.



Propuestas de trabajo





1

Crear un plan de acción tutorial



2

Adaptar su plan a las características del grupo



3

Visualizar alcances a corto, mediano y largo plazo



4

Modificar y/o mejorar las estrategias/ acciones

Plan Tutorial

DISEÑO

Debe considerar las características del grupo e intereses de sus integrantes

RESULTADOS

Contemplar resultados a corto, mediano y largo plazo

Diseño del plan:

- Objetivos
- Acciones
- Recursos
- Resultados esperados

OBJETIVOS

Plantear objetivos claros y específicos

ACCIONES

Proponer diversas estrategias de acción atractivas, dinámicas como videos, juegos, charlas, etc

Acciones de Tutoría



La acción tutorial es compleja y será útil conocer experiencias de docentes de diferentes asignaturas

¿Podrían compartir alguna?



Acciones personales

Doy a conocer las normas y reglamentos que rigen en la ENP



Atiendo las posibles dificultades de aprendizaje y en casos necesarios, los canalizo con las autoridades del plantel para asignar tutores individuales

Realizo reuniones bimestrales con padres de familia para mantener contacto con ellos durante el ciclo escolar

Organizo actividades periódicas de integración o motivación con el grupo de tutoría

Resultados

- Mayor integración y participación de los tutorados
- Lograr un ambiente empático en el aula
- Mantener una buena comunicación





Gracias
por su atención

